

# СХЕМЫ ЭЛЕКТРООБОРУДОВАНИЯ

**Схема 1. Подушки безопасности водителя и пассажира**

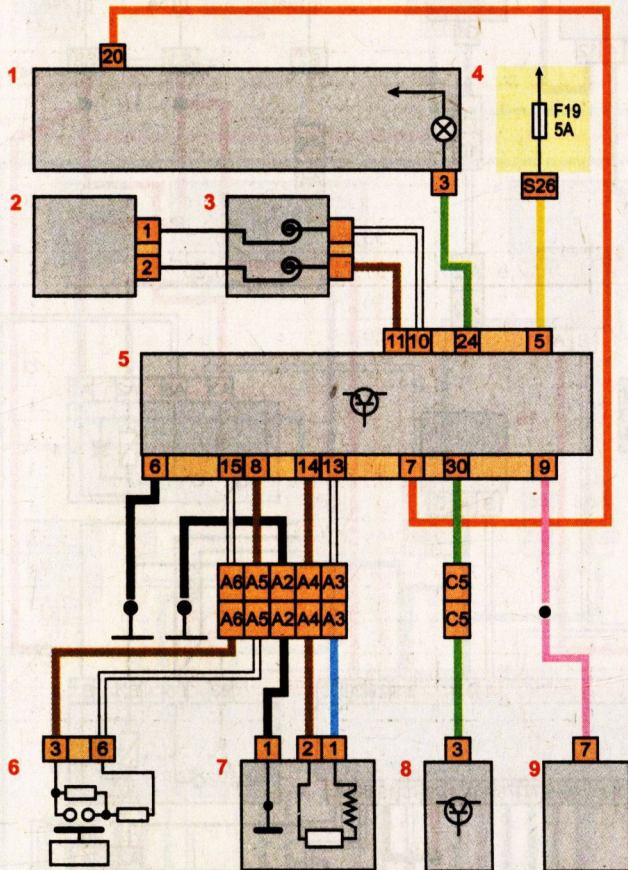


Схема соединений подушек безопасности водителя и пассажира: 1 - щиток приборов; 2 - подушка безопасности водителя; 3 - контактные кольца; 4 - блок предохранителей в салоне автомобиля; 5 - блок управления подушками безопасности; 6 - выключатель подушки безопасности пассажира; 7 - подушка безопасности пассажира; 8 - датчик скорости автомобиля; 9 - колодка диагностического разъема

**Схема 2. Подушка безопасности водителя**

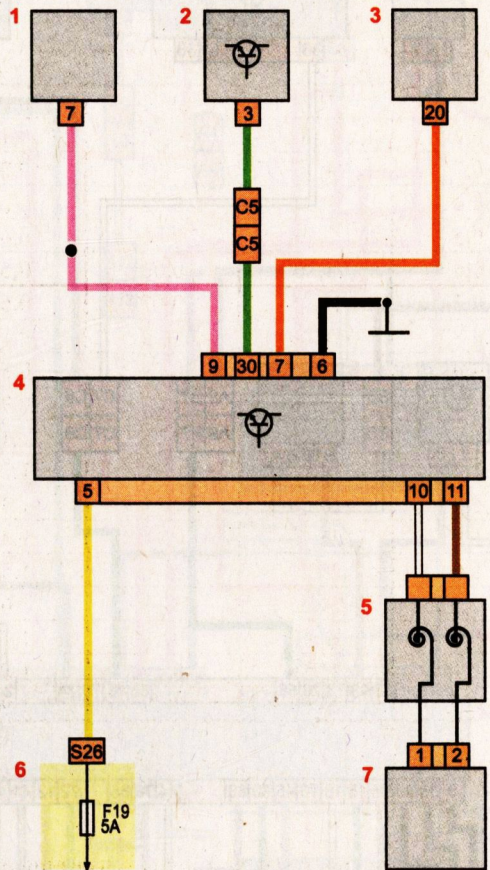


Схема соединений подушки безопасности водителя: 1 - колодка диагностического разъема; 2 - датчик скорости автомобиля; 3 - щиток приборов; 4 - блок управления подушками безопасности; 5 - контактные кольца; 6 - блок предохранителей в салоне автомобиля; 7 - подушка безопасности водителя

**Схема 3. Система запуска двигателя и заряда аккумуляторной батареи**

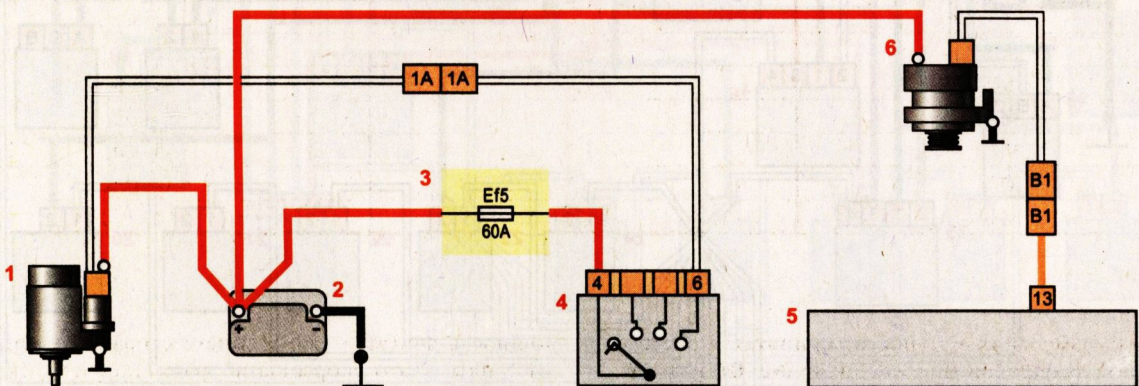


Схема системы запуска двигателя и заряда аккумуляторной батареи: 1 - стартер; 2 - аккумуляторная батарея; 3 - блок предохранителей и реле в моторном отсеке; 4 - выключатель (замок) зажигания; 5 - щиток приборов; 6 - генератор

Схема 4. Система управления 8-клапанного двигателя

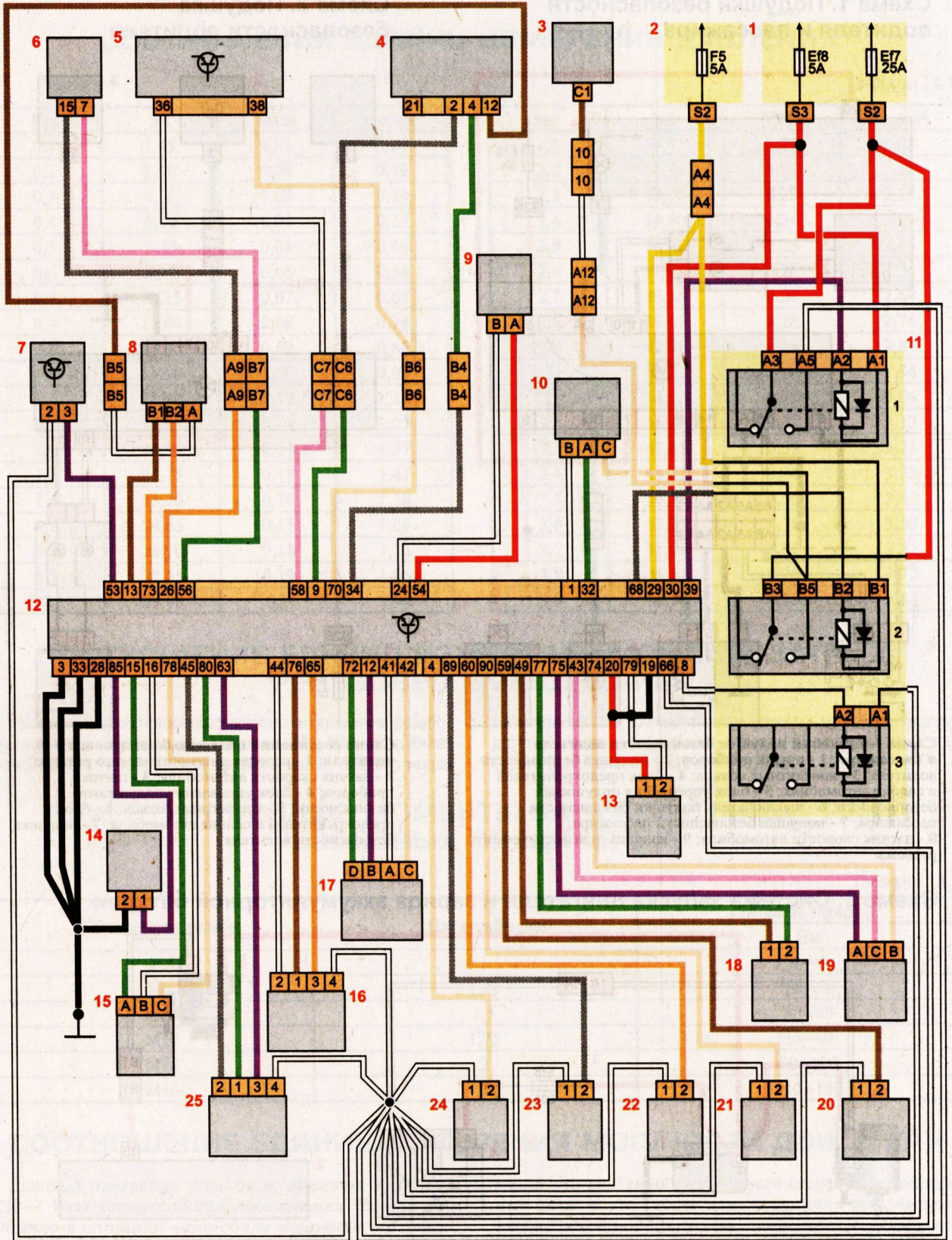


Схема 5. Система управления 16-клапанного двигателя

