

Схема 9. Электрокорректор света фар: 1 – блок реле и предохранителей в салоне автомобиля; 2 – регулятор электрокорректора света фар; 3 – лампа ближнего и дальнего света левой фары; 4 – электрокорректор света левой фары; 5 – лампа ближнего и дальнего света правой фары; 6 – электрокорректор света правой фары

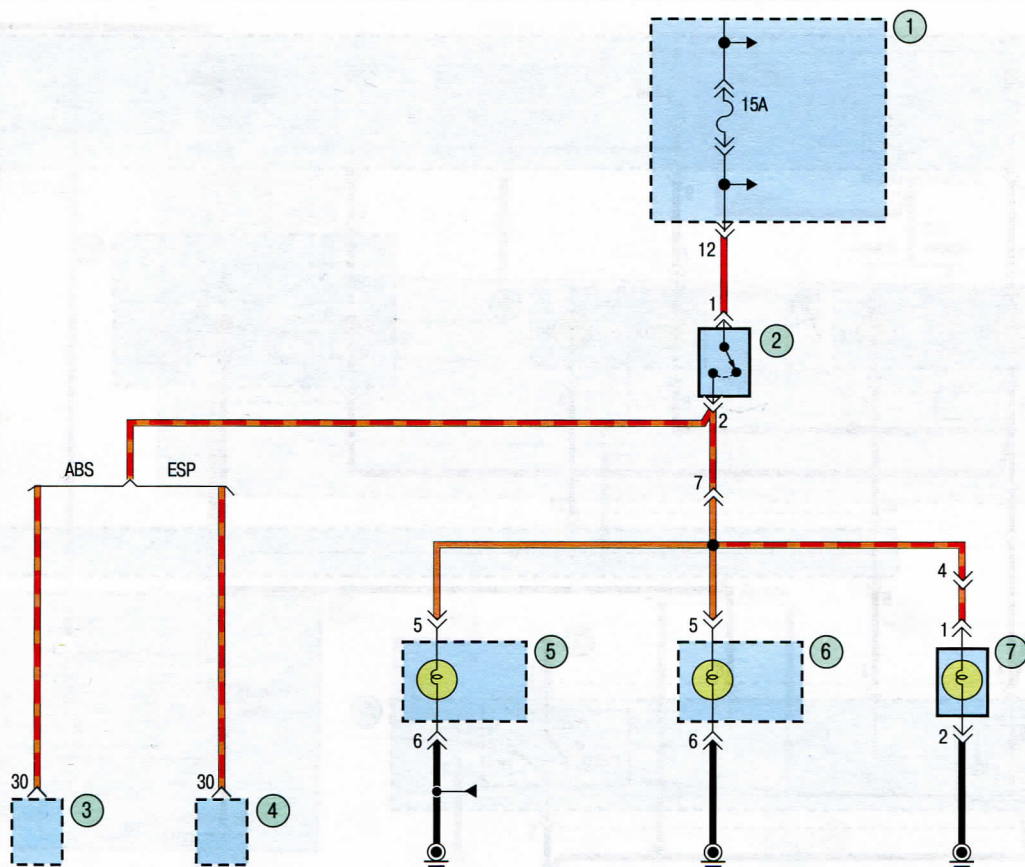


Схема 10. Лампы стоп-сигнала автомобиля с двигателем 1,2 л: 1 – блок реле и предохранителей в салоне; 2 – выключатель стоп-сигналов; 3 – электронный блок управления ABS; 4 – электронный блок управления системой стабилизации курсовой устойчивости движения (ESP); 5 – левый задний комбинированный фонарь; 6 – правый задний комбинированный фонарь; 7 – дополнительный стоп-сигнал

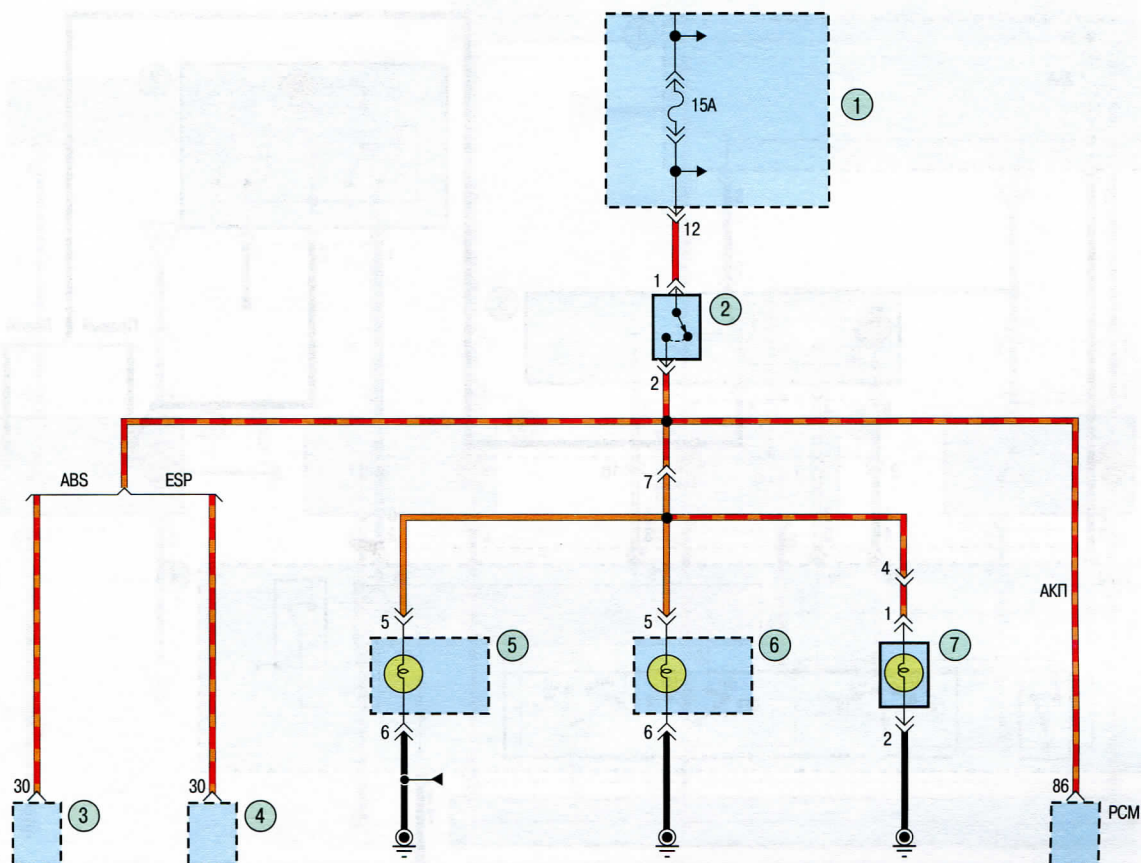


Схема 11. Лампы стоп-сигнала автомобиля с двигателем 1,4/1,6 л: 1 – блок реле и предохранителей в салоне автомобиля; 2 – выключатель стоп-сигналов; 3 – электронный блок управления системой ABS; 4 – электронный блок управления системой стабилизации курсовой устойчивости движения (ESP); 5 – левый задний комбинированный фонарь; 6 – правый задний комбинированный фонарь; 7 – дополнительный стоп-сигнал

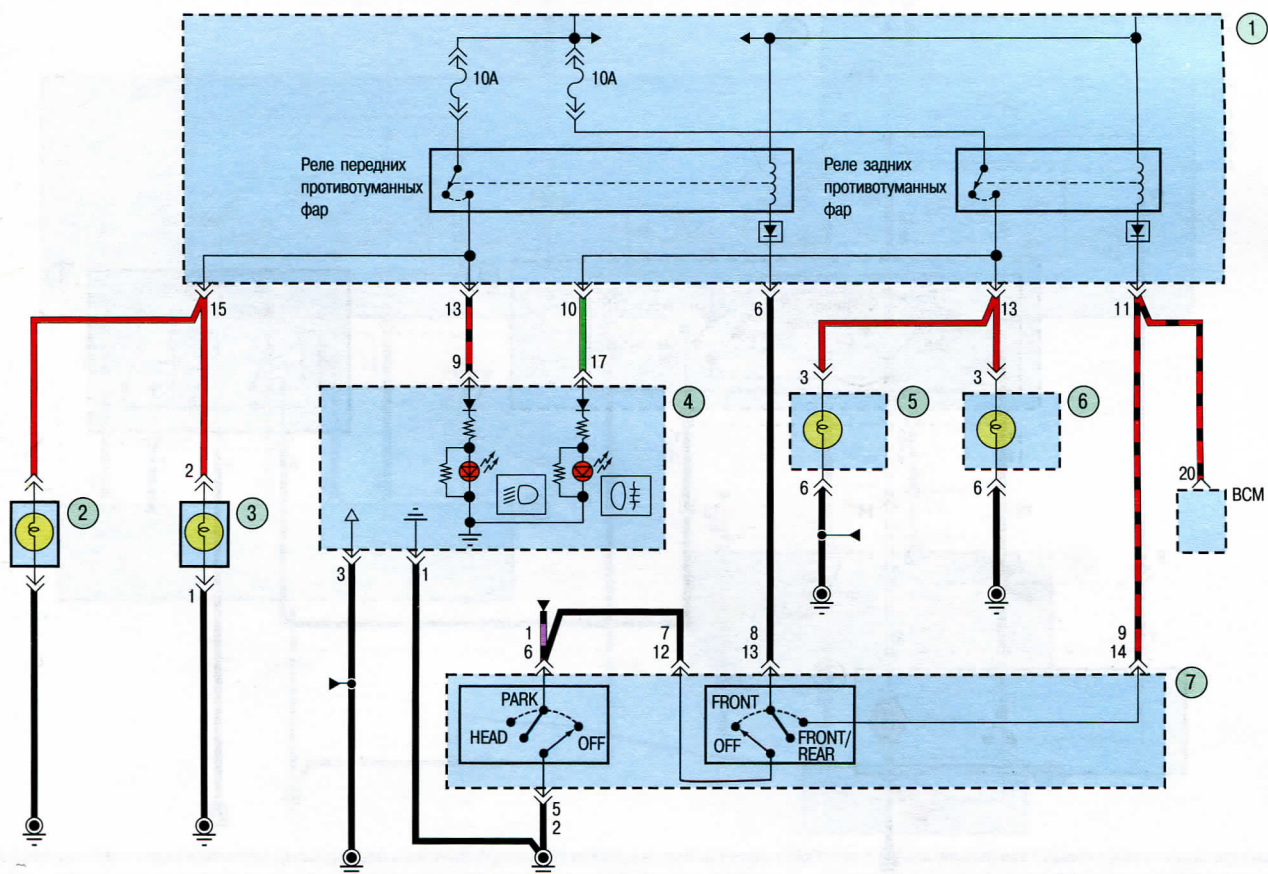


Схема 12. Противотуманные фары: 1 – блок реле и предохранителей в салоне; 2 – левая передняя противотуманная фара; 3 – правая передняя противотуманная фара; 4 – комбинация приборов; 5 – левый задний фонарь; 6 – правый задний фонарь; 7 – подрулевой переключатель наружного освещения и указателей поворота